


KÓD E2 NEBO E3 NA KONZOLE

A - Kontrola připojení pro 2 kódy :

1 - Odpojte elektrický transformátor




2 - Zkontrolujte připojení za konzolou




3 - Odšroubujte trubici a zvedněte ji



4 - Zkontrolujte vizuální stav kabelů (řezané, přiskřípané, drcené ...)



5 - Odpojte přípojky, abyste zkontrolovali stav kolíků a přemístěte je, pokud jsou ohnuty



6 - Znovu připojte spoje

7 - Namontujte zkumavku

8 - Znovu sešroubujte



9 - Znovu zapojte transformátor



10 - Zkouška

B - Pokud kód E2 a E3 přetrvávají :

- Odpojte elektrický transformátor od spotřebiče (ponechte druhou část připojenou k elektrické zásuvce)
- Počkejte 5 sekund
- Potom připojte elektrický transformátor k přístroji
- Obnovte provoz 5krát za sebou